



**Základní škola a Mateřská škola Dobrá Voda u Českých Budějovic,
Na Vyhlídce 6, 373 16 Dobrá Voda u Českých Budějovic**



INVESTICE DO ROZVOJE VZDĚLÁVÁNÍ

EU PENÍZE ŠKOLÁM





**Zlepšení podmínek pro vzdělávání na základních školách Operačního programu
Vzdělávání pro konkurenceschopnost**

Číslo a název klíčové aktivity:	IV/2 Inovace a zkvalitnění výuky směřující k rozvoji matematické gramotnosti žáků základních škol
Číslo DUM:	VY_42_INOVACE_M2.2.50
Jméno autora:	Mgr. Olga Šafářová
Datum (období) vytvoření DUM:	10.4. 2013
Ročník:	2.
Vzdělávací oblast:	Matematika a její aplikace
Vzdělávací obor:	Matematika
Klíčová slova:	Násobení a dělení v oboru násobílek 0 - 5
Anotace:	Žák řeší příklady na násobení a dělení v oboru násobílek 0 - 5
Druh učebního materiálu:	Pracovní list
Očekávaný výstup:	Žák umí vyřešit příklady na násobení a dělení v oboru násobílek 0 - 5

Autorem materiálu a všech jeho částí, není-li uvedeno jinak, je Mgr. Olga Šafářová.
Materiál vznikl v OP Vzdělávání pro konkurenceschopnost – projekt EU peníze školám

Ve včelím úlu

Vypočítej příklady a vybarvi úly podle návodu:



obr.č.1

žlutá

červená

modrá

zelená

$$6 \cdot 4 = \underline{\quad}$$

$$4 \cdot 3 = \underline{\quad}$$

$$9 \cdot 2 = \underline{\quad}$$

$$10 \cdot 4 = \underline{\quad}$$

Do kterého úlu mají včelky namířeno?

Vybarvi barvou úlu kartičky s příklady:

obr.č.2



$$8 \cdot 5 = \underline{\quad}$$



$$3 \cdot 4 = \underline{\quad}$$



$$8 \cdot 3 = \underline{\quad}$$



$$6 \cdot 3 = \underline{\quad}$$



$$6 \cdot 2 = \underline{\quad}$$



$$2 \cdot 9 = \underline{\quad}$$



$$4 \cdot 6 = \underline{\quad}$$



$$3 \cdot 6 = \underline{\quad}$$

Citace a zdroje:

Obr.č.1: ABBIE. *Clker.com* [online]. [cit. 23.6.2013]. Dostupný na WWW:
<http://www.clker.com/clipart-bee-hive-1.html>

Obr.č.2: OCAŁ. *Clker.com* [online]. [cit. 23.6.2013]. Dostupný na WWW:
<http://www.clker.com/clipart-11588.html>